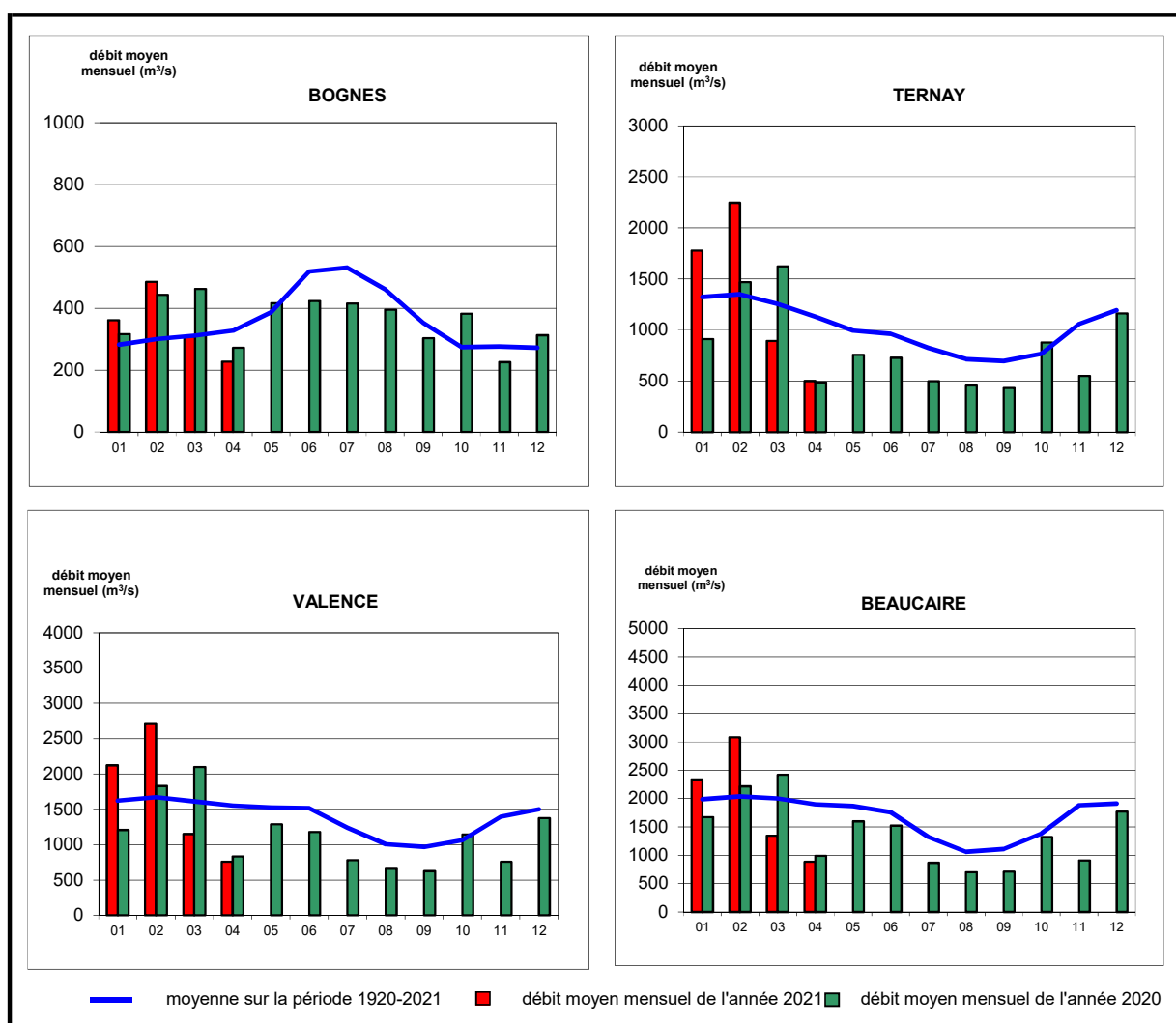


Station	Données pour le mois avril			Coefficients d'hydraulicité sur 12 mois	
	Débit Moyen Mensuel (m <sup>3</sup> /s)	Débit Maxi inst. Mensuel (m <sup>3</sup> /s)	Coefficient d'hydraulicité Mensuel	mai 20 - avr 21	mai 19 - avr 20
<b>BOGNES [V1020010]</b>	230	830	0.69	0.99	1.08
<b>TERNAY [V3130020]</b>	500	900	0.44	0.89	0.93
<b>VALENCE [V4010010]</b>	760	1 480	0.49	0.87	0.92
<b>BEUCAIRE [V7200010]</b>	890	1 470	0.47	0.84	0.96

Les coefficients d'hydraulicité sont élaborés à l'aide de modules calculés sur la période de référence 1920-2021



**FAITS MARQUANTS :**

L'hydraulicité du mois d'avril 2021 se situe bien en dessous de la moyenne pour les stations de Bognes, Ternay, Valence et Beaucaire.

**Remarques :**

Les débits annoncés pour les années 2020 et 2021 sont des valeurs brutes en cours de validation qui peuvent être modifiées lors de la rédaction des rapports hydrologiques annuels de la CNR.  
Les valeurs de débits sont arrondies à +/- 10 m<sup>3</sup>/s

**réalisé :**  
Th. GRENIER

**vérifié :**  
K. DELAMARRE

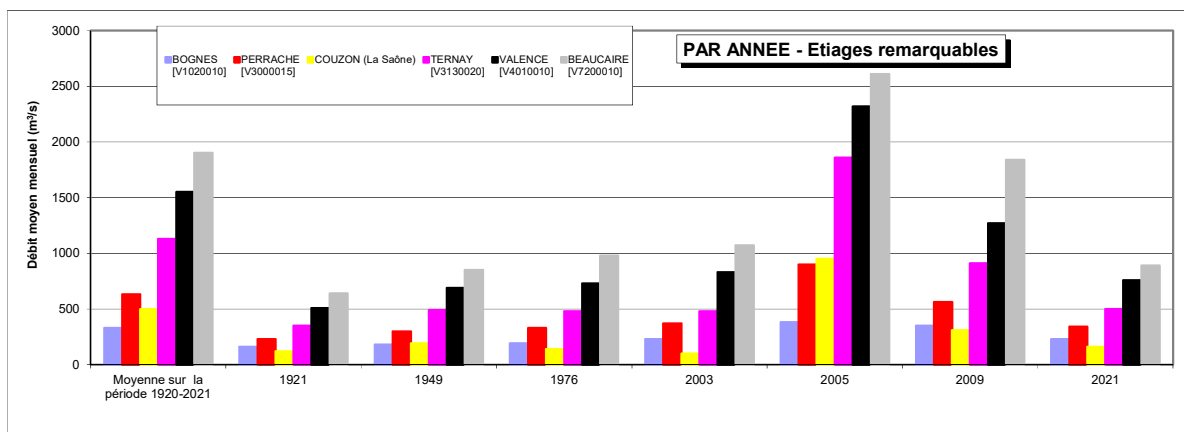
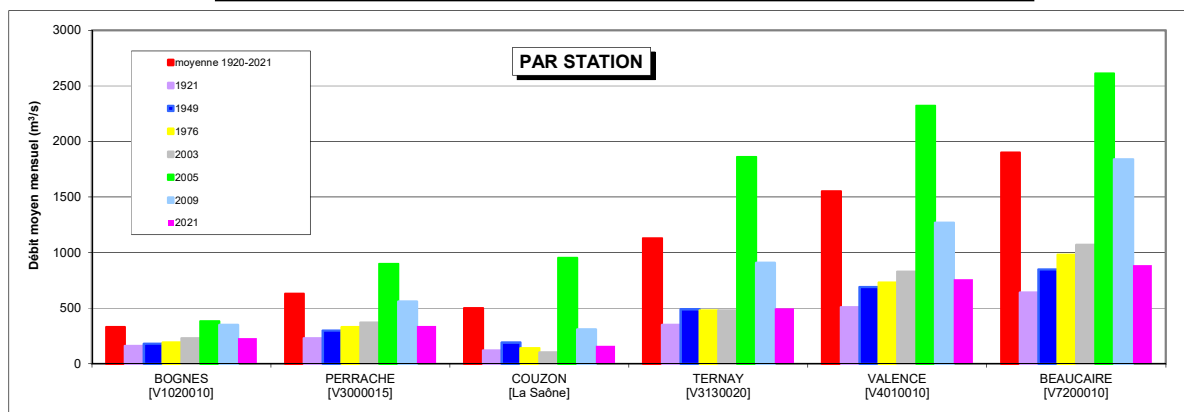
**Validé :**  
R. KORETA

**ANNEES D'ETIAGE REMARQUABLE SUR LE BASSIN DU RHONE**

		DEBITS MOYENS MENSUELS (m <sup>3</sup> /s) - source des données : CNR - base HYDROMET					
ANNEE		BOGNES [V1020010]	PERRACHE [V3000015]	COUZON [La Saône]	TERNAY [V3130020]	VALENCE [V4010010]	BEUCAIRE [V7200010]
	Moyenne sur la période 1920-2021	330	630	500	1 130	1 550	1 900
Années d'étiage estival remarquable	1921	160	230	120	350	510	640
	1949	180	300	190	490	690	850
	1976	190	330	140	480	730	980
	2003	230	370	100	480	830	1 070
	2005	380	900	950	1 860	2 320	2 610
	2009	350	560	310	910	1 270	1 840
Débit (m3/s)	2021	230	340	160	500	760	890
Rang *		17	12	12	14	10	8

\* rang du mois dans le classement croissant des débits moyens mensuels sur la période 1920-2021

**DEBITS MOYENS MENSUELS COMPARES AUX ETIAGES HISTORIQUES**  
avril 2021



**Commentaires :**

L'hydraulicité du mois d' avril 2021 se situe bien en dessous de la moyenne pour les stations de Bognes, Perrache, Couzon, Ternay, Valence et Beaucaire.

Pour ce mois, les 6 stations se positionnent entre le 8ème et le 17ème rang sur les 102 dernières années.

**Remarques :**

Les débits annoncés pour les années 2020 et 2021 sont des valeurs brutes en cours de validation qui peuvent être modifiées lors de la rédaction des rapports hydrologiques annuels de la CNR.

Les valeurs des débits sont arrondies à +/- 10 m<sup>3</sup>/s.